

# BUSWERBUNG in Konstanz



## Mediadaten 2024 Buswerbung Konstanz

Verkehrsbetrieb  
Stadtwerke Konstanz

Einsatzgebiet: Konstanz  
Farbe der Busse: rot

### Normalbus / E-Normalbus

Halbwagenbemalung	€ 610,00 pro Monat
Halbwagenbemalung mit Werbung im Fenster	€ 740,00 pro Monat
Ganzwagenbemalung	€ 940,00 pro Monat

### Gelenkbus

Halbwagenbemalung	€ 740,00 pro Monat
Halbwagenbemalung mit Werbung im Fenster	€ 850,00 pro Monat
Ganzwagenbemalung	€ 1.150,00 pro Monat

Die aufgeführten Preise verstehen sich zzgl. der gesetzl. MwSt.

Die Mindestlaufzeit beträgt 1 Jahr.

Bei Laufzeiten von mindestens 3 Jahren wird ein Zeitnachlass von 10 % gewährt.

## Mediadaten 2024 Buswerbung Konstanz

Verkehrsbetrieb  
Stadtwerke Konstanz

Einsatzgebiet: Konstanz  
Farbe der Busse: rot

### Zugfahrzeug\*

Halbwagenbemalung	€ 525,00 pro Monat
Halbwagenbemalung mit Werbung im Fenster	€ 650,00 pro Monat
Ganzwagenbemalung	€ 840,00 pro Monat

\*Die Heckfläche kann bei dem Zugfahrzeug nicht beklebt werden.

### Busanhänger

Halbwagenbemalung	€ 500,00 pro Monat
Halbwagenbemalung mit Werbung im Fenster	€ 620,00 pro Monat
Ganzwagenbemalung	€ 820,00 pro Monat

Die aufgeführten Preise verstehen sich zzgl. der gesetzl. MwSt.

Die Mindestlaufzeit beträgt 1 Jahr.

Bei Laufzeiten von mindestens 3 Jahren wird ein Zeitnachlass von 10 % gewährt.

Bitte beachten Sie, dass das Zugfahrzeug und der Anhänger rotieren. Dies bedeutet, dass ein Zugfahrzeug nicht immer mit demselben Anhänger im Einsatz ist.

## Gestaltungsleitfaden Gelenkbus: Citaro C1 O530 GN3



### Bezugspunkt für Fensterbeklebung:

Türseite: Unterkante Scheibe  
Fensterfeld 6

Fahrerseite: Unterkante Scheibe  
Fensterfeld 8


**Heckseite:** Auf dem Fahrzeugheck kann die Motorraumklappe beklebt werden. Vorhandene Aufkleber müssen sichtbar bleiben.

**Halbwagenbemalung:** alle markierten Flächen auf dem unteren Karosseriebereich, keine Fensterflächen, keinen Dachrand

**Halbwagenbemalung mit Werbung im Fenster:** alle markierten Flächen auf dem unteren Karosseriebereich + Fensterflächen, keinen Dachrand

**Ganzwagenbemalung:** alle markierten Flächen

## Beispiel Einstiegs- und Fahrerseite: Citaro C1 O530 GN3



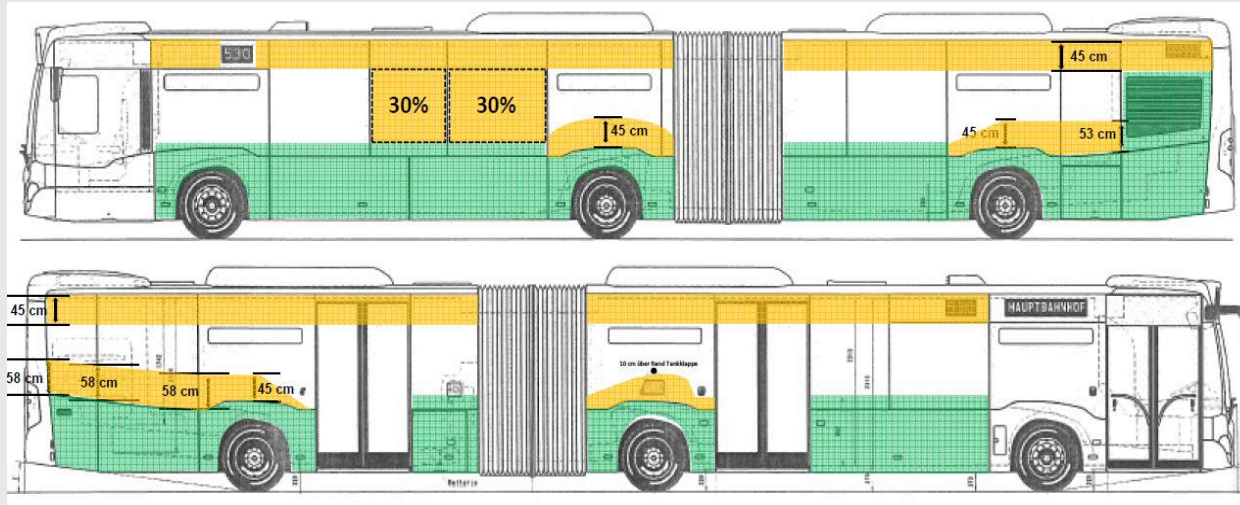
Beispiel: Ganzwagenbemalung



## Beispiel Heckfläche: Citaro C1 O530 GN3



## Gestaltungseleitfaden Gelenkbus: Citaro C2 O530 GN3



**Bezugspunkt für Fensterbeklebung:**

Fuge zwischen Karosserie und  
Fensterfläche  
(wenn nicht abweichend angegeben)

**Heckseite:** Auf dem Fahrzeugheck kann die Motorraumklappe beklebt werden. Vorhandene Aufkleber müssen sichtbar bleiben.

**Halbwagenbemalung:** alle markierten Flächen auf dem unteren Karosseriebereich, keine Fensterflächen, keinen Dachrand

**Halbwagenbemalung mit Werbung im Fenster:** alle markierten Flächen auf dem unteren Karosseriebereich + Fensterflächen, keinen Dachrand

**Ganzwagenbemalung:** alle markierten Flächen

## Beispiel Einstiegs- und Fahrerseite: Citaro C2 O530 GN3



Beispiel: Halbwagen -  
bemalung ohne Fenster

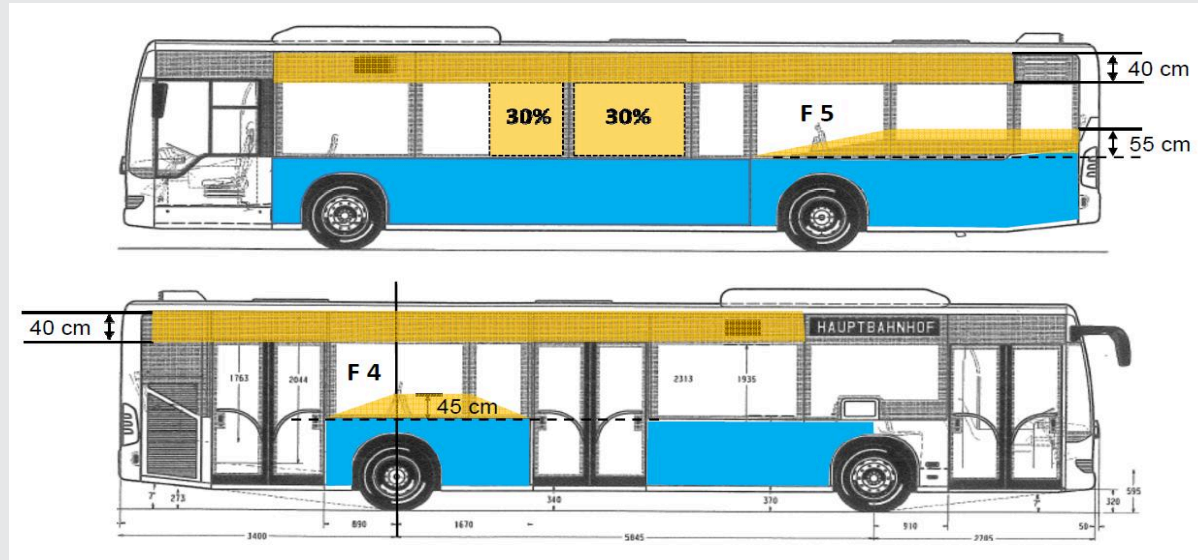




## Beispiel Heckfläche: Citaro C2 O530 GN3



# Gestaltungsleitfaden: Normalbus Citaro C1 O530 N3



**Bezugspunkt für Fensterbeklebung:**

Fahrerseite: Unterkante Scheibe  
Fensterfeld 5

Türseite: Unterkante Scheibe  
Fensterfeld 4

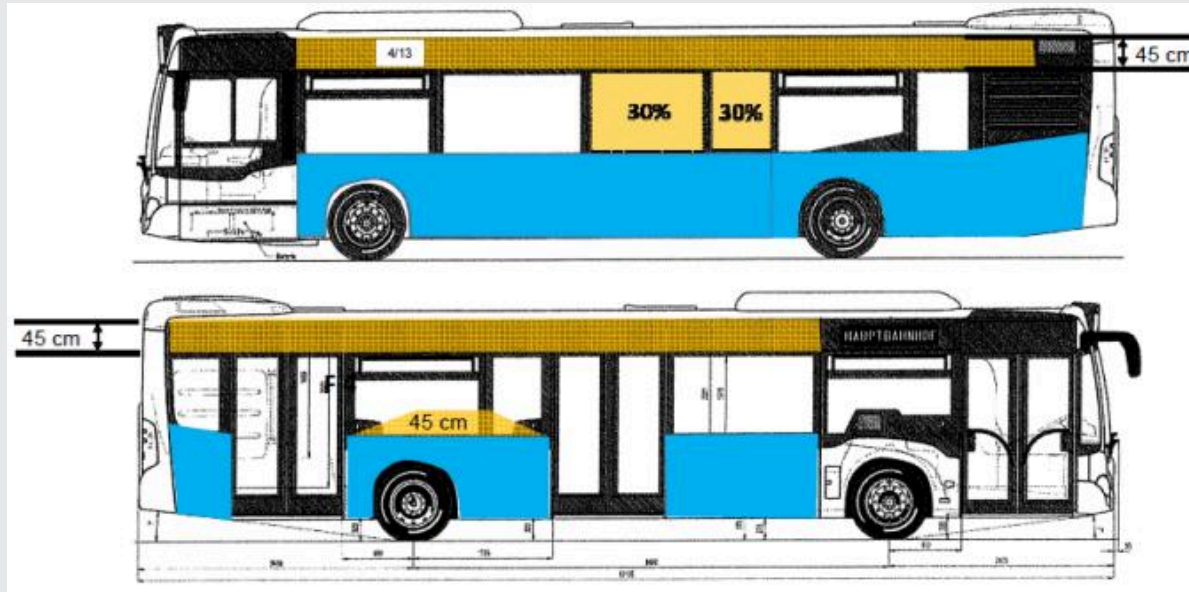
**Heckseite:** Auf dem Fahrzeugheck kann die Motorraumklappe beklebt werden. Vorhandene Aufkleber müssen sichtbar bleiben.

**Halbwagenbemalung:** alle markierten Flächen auf dem unteren Karosseriebereich, keine Fensterflächen, keinen Dachrand

**Halbwagenbemalung mit Werbung im Fenster:** alle markierten Flächen auf dem unteren Karosseriebereich + Fensterflächen, keinen Dachrand

**Ganzwagenbemalung:** alle markierten Flächen

# Gestaltungsleitfaden: Normalbus Citaro C2 O530 N3



Bezugspunkt für Fensterbeklebung:

Fuge zwischen Karosserie und Fensterfläche (wenn nicht abweichend)

**Heckseite:** Auf dem Fahrzeugheck kann die Motorraumklappe beklebt werden. Vorhandene Aufkleber müssen sichtbar bleiben.

**Halbwagenbemalung:** alle markierten Flächen auf dem unteren Karosseriebereich, keine Fensterflächen, keinen Dachrand

**Halbwagenbemalung mit Werbung im Fenster:** alle markierten Flächen auf dem unteren Karosseriebereich + Fensterflächen, keinen Dachrand

**Ganzwagenbemalung:** alle markierten Flächen

# Gestaltungsleitfaden: Normalbus eCitaro C2 O530 N3



## Bezugspunkt für Fensterbeklebung:

Fuge zwischen Karosserie und Fensterfläche (wenn nicht abweichend)

**Heckseite:** Auf dem Fahrzeugheck kann die Motorraumklappe beklebt werden. Vorhandene Aufkleber müssen sichtbar bleiben.

**Halbwagenbemalung:** alle grün markierten Flächen auf dem unteren Karosseriebereich und blau markierten Flächen im abgedunkelten Fensterbereich, keine Fensterflächen, keinen Dachrand

**Halbwagenbemalung mit Werbung im Fenster:** alle markierten Flächen auf dem unteren Karosseriebereich + rote Fensterflächen zu max. 30 % beklebt, keinen Dachrand

**Ganzwagenbemalung:** alle markierten Flächen

## Beispiel Einstiegs- und Fahrerseite: Citaro C1 O530 N3



Beispiel:  
Ganzwagenbemalung



## Beispiel Heckfläche: Citaro C1 O530 N3



# Gestaltungsleitfaden: Zugfahrzeug MAN A 21 Lions City Standard

## MAN Zugfahrzeug/Standardbus

Die am Fahrzeug vorhandenen Fugen, sowie technische Einrichtungen wie z.B. Lüftungsgitter dürfen nicht beklebt werden.



Bezugspunkt für Fensterbeklebung:

Fahrerseite: Unterkante Scheibe

Türseite: Unterkante Scheibe

Heckseite: Auf dem Fahrzeugheck kann die Motorraumklappe nicht beklebt werden

**Halbwagenbemalung:** alle markierten Flächen auf dem unteren Karosseriebereich, keine Fensterflächen, keinen Dachrand

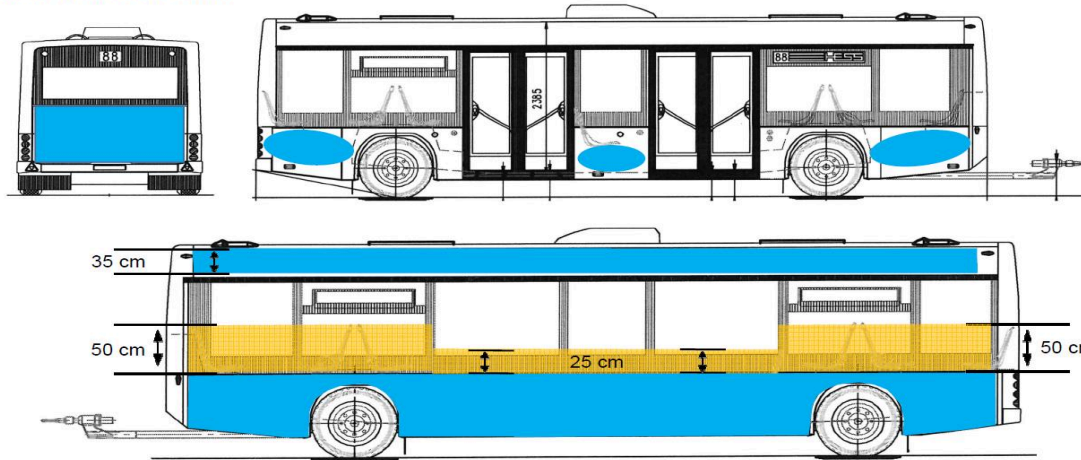
**Halbwagenbemalung mit Werbung im Fenster:** alle markierten Flächen auf dem unteren Karosseriebereich + Fensterflächen, keinen Dachrand

**Ganzwagenbemalung:** alle markierten Flächen

# Gestaltungseinfaden: Busanhänger HESS

## Busanhänger HESS

Die am Fahrzeug vorhandenen Fugen, sowie technische Einrichtungen wie z.B. Lüftungsgitter dürfen nicht beklebt werden.



Bezugspunkt für Fensterbeklebung: Unterkante Scheibe

Bezugspunkt für Fensterbeklebung:

Fahrerseite: Unterkante Scheibe

Türseite: keine Fensterbeklebung möglich

**Heckseite:** Auf dem Fahrzeugheck kann die Motorraumklappe beklebt werden. Vorhandene Aufkleber müssen sichtbar bleiben.

**Halbwagenbemalung:** alle markierten Flächen auf dem unteren Karosseriebereich inkl. Heckfläche, keine Fensterflächen, keinen Dachrand

**Halbwagenbemalung mit Werbung im Fenster:** alle markierten Flächen auf dem unteren Karosseriebereich + gelb markierten Fensterflächen, keinen Dachrand

**Ganzwagenbemalung:** alle markierten Flächen



## Technische Bedingungen

### für die Anbringung der Werbung auf den Fahrzeugen:

- Bei Beklebung der Fenster (gelb markiert) darf ausschließlich Fensterfolie mit TÜV-Freigabe bzw. EU-Typengenehmigung verwendet werden. Die TÜV-Freigabe bzw. EU-Typengenehmigung ist vor Anbringung der Folie vorzulegen und gemäß den geltenden Vorschriften am Fahrzeug anzubringen.
- Die am Fahrzeug vorhandenen Fugen, sowie technische Einrichtungen wie z.B. Lüftungsgitter dürfen nicht beklebt werden.
- Alle, auf dem Fahrzeug vorhandenen Aufkleber müssen nach der Beklebung noch sichtbar sein bzw. gegebenenfalls ersetzt werden.



SCHWARZ-Außenwerbung GmbH  
Max-Stromeyer-Str. 150  
78467 Konstanz

Tel. 07531 9858-0  
Fax 07531 9858-55  
[www.schwarz-aw.de](http://www.schwarz-aw.de)

Kontakt

**SCHWARZ** GMBH  
AUßEN WERBUNG